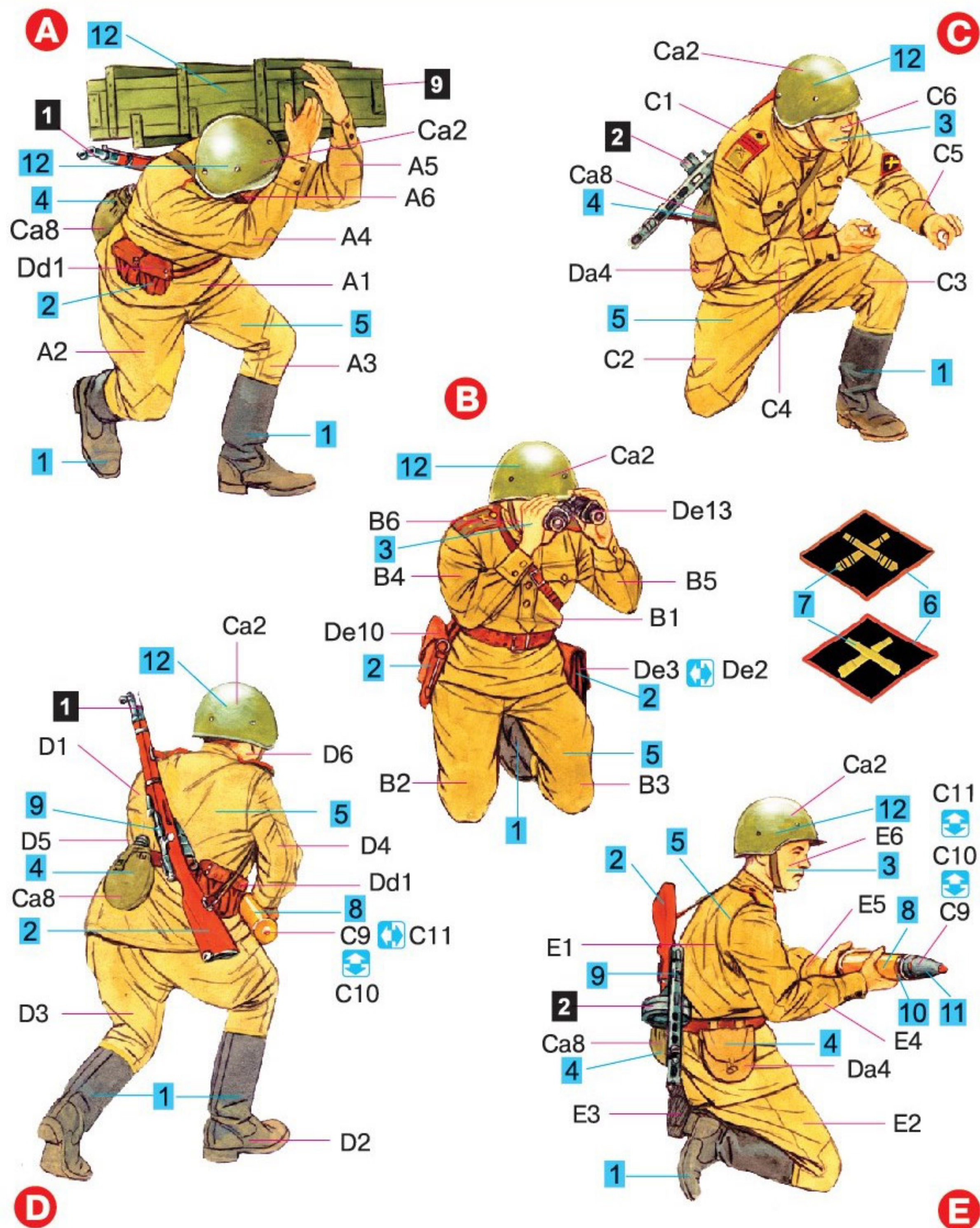


SOVIET ARTILLERY CREW



No	Vallejo	TESTOR	TAMIYA	HUMBROL	REVELL	Mr. Color	Life Color	Color	Цвет
1	950	1749	XF1	33	8	2	LC02	Black	Черный
2	818	1736	XF64	100	84	41	LC16	Red Brown	Красно-коричневый
3	815	1516	XF15	61	35	51	LC41	Skintone	Телесный
4	882	1702	XF49	83	86	55	UA237	Dark Khaki	Темный Хаки
5	923	1742	XF60	81	16	39	UA006	Khaki	Хаки
6	817	1550	XF7	60	36	3	LC06	Red	Красный
7	916	1569	XF3	99	15	4	UA080	Yellow	Желтый
8	69	1744	X33	16	94	10	LC75	Bronze	Бронза
9	863	1405	X10	53	91	104	LC26	Gun Metal	Вороненый металл
10	999	1721	XF66	156	78	60	LC78	Cooper	Медный
11	995	1750	XF22	32	77	32	UA022	Dark Grey	Темно-Серый
12	894	1710	XF67	101	64	136	UA411	Field Green	Зеленый



35231

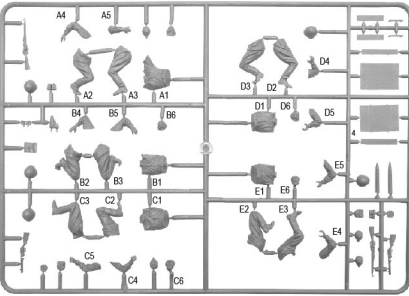
1:35

READ BEFORE ASSEMBLING / ПРОЧИТАТЬ ПЕРЕД НАЧАЛОМ СБОРКИ

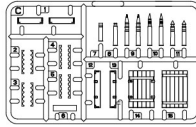
- Keep plastic model glue and tools away from children / Храните клей и инструменты подальше от детей
- Do not use cement or paint near open flame or sparks / Не используйте клей и краски вблизи от источников открытого огня
- Do not work in closed room / Производить сборку нужно в проветриваемом помещении

Parts / Детали

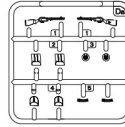
Figures|Фигурки



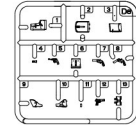
C x2



Da



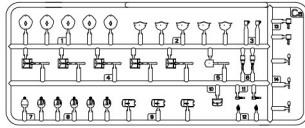
De



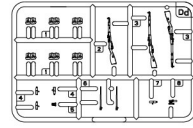
x2

MAKE 2x2x
 2 TEILE FERTIGEN
 EFFECTUER 2 PIÈCES
 FARE DUE PEZZI
 ТЕЕ 2 КР.
 ГОР 2 СТ.
 ПОВТОРИТЬ ДВА РАЗА
 КОЛЬЧЕСТЬ РАЗИВ

Ca



Dd x2



REMOVE

ENTFERNEN
 RETIRER
 SEPARARE
 PULSITA
 AVLAGNSNA
 ОТРЕЗАТЬ
 ВДВИГАТИ

INSTRUCTION / Схемы сборки

A 76-mm UOF-354M HE-Fragmentation shell
 76-мм осколочно-фугасный УОФ-354М

B Solid shot UBR-271K with 57-mm AP-T shell
 57-мм бронебойно-трансприрующий остроголовый УБР-271К выстрел

C 76-mm UBR-354P with the armour-piercing subcalibre projectile BR-240P
 76-мм Бронебойный подкалиберный УБР-354П

WEAPONS/Оружие